

## Lyckad nyemission lägger grunden för framtida satsningar

### Första kvartalet 2015\*

- Nettoomsättningen uppgick till 4 848 KSEK (3 326).
- Resultatet efter finansiella poster uppgick till -5 855 KSEK (-896).
- Resultatet per aktie uppgick till -0,27 SEK (-0.03).
- Soliditeten uppgick per den 31 mars 2015 till 74 % (2%).

*Resultat per aktie: Periodens resultat dividerat med 17 352 750 aktier per 2015-03-31 (13 882 200 aktier per 2014-03-31).*

*Soliditet: Eget kapital dividerat med totalt kapital.*

*\* Verksamheten i Saniona AB, koncernens moderbolag, inleddes den 30 januari 2014. Således uppstod koncernförhållande 2014-01-30. Med anledning därav avser jämförande perioder två månader (2014-01-30 – 2014-03-31) för koncernen och moderbolaget.*

### Väsentliga händelser under första kvartalet

- Extra bolagsstämma i Saniona godkänner styrelsens beslut om företrädesemission.
- Bolaget kommer att erhålla en milstolpesbetalning om totalt 0,75 miljoner USD med anledning av att en specifik forskningsmilstolpe uppnåtts inom samarbetet avseende läkemedelsforskning med Pfizer.
- Sanionas företrädesemission kraftigt övertecknad. Bolaget tillförs cirka 24,3 MSEK före emissionskostnader.
- Saniona och Janssen kommer att avsluta avtalet om GABAa5-programmet. Saniona återfår alla rättigheter till programmet, inklusive AN470, som är programmets lead compound.

### Väsentliga händelser efter periodens utgång

- Saniona meddelar att Thomas Feldthus tillträder som vice verkställande direktör och i sin fortsatta roll som CFO förbereder företaget för en notering på Stockholmsbörsens Small Cap-lista.

### VD-kommentar

"Den lyckade nyemissionen i början av året lägger grunden för att bolaget ska kunna driva utvecklingen av AN363 vidare och planera för positioneringen av tesofensine. Vi ligger före den ursprungliga planen i arbetet med AN363 fokuserat på lindring av neuropatisk smärta och vi räknar med att kunna gå i fas 1 under Q4 2015. Potentialen för projektet är betydande och behovet för nya effektiva läkemedel hos denna patientgrupp är signifikant", säger Jørgen Drejer, VD i Saniona AB.

### För mer information, vänligen kontakta:

Thomas Feldthus, vVD, Saniona, Mobil: +45 2210 9957, E-post: [tf@saniona.com](mailto:tf@saniona.com)

### Om Saniona

Saniona är ett forsknings- och utvecklingsbolag fokuserat på läkemedel för sjukdomar i centrala nervsystemet, autoimmuna sjukdomar, metabola sjukdomar och smärtlindring. Bolaget har en omfattande portfölj av potentiella läkemedelskandidater i preklinisk eller klinisk fas. Forskningen är inriktad på jonkanaler som utgör en unik proteinklass som möjliggör och kontrollerar passage av laddade joner i cellernas membran. Bolaget samarbetar med världsledande läkemedelsbolag som Pfizer Inc. liksom Sanionas Boston-baserade spinout Ataxion Inc., som är finansierad av Atlas Venture Inc. och Biogen Inc. Saniona har sitt kontor i Köpenhamn där bolaget har en forskningssite av hög internationell klass med 18 medarbetare. Saniona är noterat på AktieTorget sedan april 2014 och har cirka 1 500 aktieägare. Aktien handlas under tickern SANION. Läs mer på [www.saniona.com](http://www.saniona.com).

## VD kommenterar

"Det är bara cirka ett år sedan Saniona noterades på AktieTorget och därmed fick en kickstart som heter duga. Sedan dess har vi inte bara nått, men överträffat flera av de högt ställda ambitioner som vi har med bolaget. Viktiga milstolpar har nåtts i våra samarbeten med globala läkemedelsjättar, interna projekt har startats som på sikt kan öka bolagets värde betydligt och vi har haft en mycket omfattande aktivitet när det gäller dialog med nya partners kring potentiella samarbetsprojekt.

Under årets första kvartal, som nu ska summeras, har det höga tempot fortsatt. Låt mig nämna tre saker:

- Den lyckade nyemissionen i början av året
- Milstolpsbetalning från Pfizer
- Intressant utveckling av de interna projekten kring AN363 och tesofensine

I februari kunde vi slutföra företrädesemission som övertecknades och tillförde Saniona cirka 24,3 MSEK före emissionskostnader. Kapitaltillförseln möjliggör färdigställande av preklinisk utveckling och initiering av klinisk fas 1-studie av AN363, positionering av den nyligen förvärvade läkemedelskandidaten tesofensine, samt fortsatt drift av AN346-projektet.

Efter emissionen kan vi också, mycket glädjande, konstatera att antalet aktieägare har ökat väsentligt. Stort sett har det skett en fördubbling från ca 700 vid noteringen i april 2014 till cirka 1 500 i dagsläget. Mitt hopp är att resan framåt ska bli ännu mer givande för de som valt att stanna som aktieägare och de nya som valt att ansluta.

Samarbeten med globala läkemedelsföretag är en hörnsten i vår strategi. Genom dessa samarbeten kan vi driva högkvalitativ forskning på ett kostnadseffektivt sätt. Pfizer Inc., ett av världens största läkemedelsbolag, är vi stolta över att vi har ett samarbete med. Under perioden har vi kunnat meddela att Saniona kommer att erhålla en milstolpsbetalning om 0,75 miljoner USD från Pfizer. Betalningen är ett led i det forsknings- och utvecklingspartnerskapet vi ingick i februari 2014. Det innefattar utveckling av nya potentiella läkemedel för behandling av neurologiska sjukdomar. Pfizer har exklusiva, globala rättigheter att utveckla, tillverka och kommersialisera potentiella läkemedel som är ett resultat av partnerskapet. Totalt kan Saniona erhålla upp till 52 miljoner USD i milstolpsbetalningar enligt avtalet. Vi har nu, efter den senaste betalningen om 0,75 miljoner USD, mottagit 2,25 miljoner USD inom ramen för partnerskapet.

Janssen, en annan av våra partners, meddelade under det första kvartalet att bolaget beslutat att avsluta avtalet om GABAa5-programmet i sin helhet, inklusive AN470, då programmet inte ligger i linje med Janssens neurovetenskapliga verksamhet. Eftersom Janssen valt att avsluta programmet har vi återfått samtliga rättigheter och avser att fullfölja programmet antingen internt, eller med nya partners, alternativt inom ramen för en spin-out.

Våra interna projekt utvecklas snabbt. När det gäller AN363 planerar vi att starta fas 1-studier under Q4 vid Centre for Human Drug Research i Holland. AN363 fokuseras på neuropatisk smärta – ett område med mycket stor marknadspotential (över 6 miljarder USD). Men framför allt med ett stort behov från en patientgrupp som lider svårt.

Tesofensine, det mest effektiva medlet hittills för viktnedgång, överväger vi nu att positionera för diabetes typ 2. Detta är en av de globala folksjukdomarna som växer dramatiskt och är mycket ofta kopplad till övervikt. Nya data visar att med betydande viktnedgång kan diabetes 2 botas helt.

Vi har fortsatt mycket höga ambitioner med bolaget. Det är därför naturligt att vi redan har meddelat att vi avser att notera bolaget på Nasdaq OMX Small Cap i Stockholm under 2016. Thomas Feldthus, bolagets CFO och med start den 1 juni 2015 även vice VD, leder arbetet med denna börsnotering. Thomas har en enorm erfarenhet av affärsutveckling, finansiering och investeringsrelationer som lämpar sig väl för uppgiften. Det mesta är ännu ogjort, men det som har gjorts är jag mycket nöjd med."

*Jørgen Drejer*  
VD, Saniona AB

## Beskrivning av Sanionas verksamhet

Saniona är ett forsknings- och utvecklingsbolag som bedriver läkemedelsutveckling för behandling av sjukdomar i centrala nervsystemet, autoimmuna sjukdomar, metabola sjukdomar och smärtlindring i samarbete med läkemedelsbolag. Forskningen är inriktad på jonkanaler som är en etablerad måltavla för läkemedelsutveckling. Jonkanalerna är en unik proteinklass som bland annat styr muskler och nerver och är centrala för kroppens funktioner.

Bolaget har för tillfället fem verksamma program. Bolaget utvecklar för tillfället tre forskningsprogram internt där huvudkandidaten (AN363), vars fokus är neuropatisk smärta, förväntas gå in i fas 1-studier under fjärde kvartalet 2015. Utöver detta program driver Bolaget även två forskningsprogram i samarbete med Pfizer Inc. och Sanionas spin-out Ataxion Inc. som är finansierat av Atlas Venture Inc. och Biogen.

Bolaget har härutöver ytterligare tre program i klinisk fas i portföljen inklusive tesofensine, där kliniska fas 2b-studier för behandling av fetma är slutförda. Saniona planerar i dagsläget att positionera tesofensine för typ 2-diabetes tillsammans med en partner. Bolaget överväger att genomföra en mindre proof of concept fas 2a-studie för denna indikation. Utvecklingen av de andra två programmen i klinisk fas avgörs av om vi kan hitta rätt samarbetspartner. Dessa program inkluderar AN788 med en avslutad fas 1-studie för behandling av depression och AN761 som är redo för initiering av fas 1-studier för behandling av kognitiva sjukdomar.

## Vision

Saniona ska vara en ledande läkemedelsinnovatör inom jonkanalavhängiga sjukdomar.

## Affärsidé

Saniona ska erbjuda bättre medicinska behandlingar inom områden med stora medicinska behov, genom modulering av jonkanaler.

## Övergripande målsättning

Sanionas övergripande målsättning är att i egen regi och tillsammans med partners utveckla och tillhandahålla nya läkemedel för svåra sjukdomar, mer specifikt inom sjukdomar i det centrala nervsystemet, autoimmuna sjukdomar, metabola sjukdomar och behandling av smärta.



















## Strategi och affärsmodell

Sanionas strategi är att bedriva läkemedelsforskning på tre sätt:

- Egen läkemedelsutveckling i tidig fas.
- Samarbete med större läkemedelsbolag.
- Joint ventures, där Saniona och en finansiell partner går samman och bildar ett nytt bolag för att utveckla gemensamma projekt, alternativt en spin-out som börsnoteras som ett eget bolag.

Bolagets forskningsstrategi är således baserad på samarbetsavtal med läkemedelsbolag och riskkapitalbaserade avknoppningar. Denna strategi säkerställer en hög intensitet i forskningen med ett måttligt kapitalbehov. Saniona uppnår en kritisk massa för de forskningsaktiviteter som Saniona fokuserar på och kan samtidigt nyttja samarbetspartnerns kompetens inom klinisk utveckling och marknadsföring av läkemedel i ett stort antal sjukdomsområden. Dessutom har Saniona möjligheten att sprida riskerna på ett relativt stort antal projekt. Saniona avser dessutom att utveckla utvalda läkemedelskandidater internt med potential att skapa större värde i dessa program innan de utlicensieras till tredje part. Sanionas mål på kort sikt är att utveckla minst en läkemedelskandidat internt, i syfte att uppnå proof-of-concept i klinisk fas 2-studie, för att därefter utlicensiera läkemedelskandidaten till ett större läkemedelsbolag med ekonomiska möjligheter för vidareutveckling. Sanionas forskning i samarbete med läkemedelsbolag kommer vanligtvis vara fullt finansierade genom forskningsbidrag från Sanionas partners. Huvuddelen av intäkterna från samarbetsavtalen med läkemedelsföretag (till exempel Pfizer) förväntas dock att vara kliniska milstolpsbetalningar och därefter royalty på marknadsförda läkemedel, samt intäkter genom initiala engångskostnader i det fall avtal träffas med ytterligare partners. I fråga om projekt som utvecklas genom avknoppningar, spin-outs (till exempel Ataxion Inc), eller joint ventures förväntas de huvudsakliga intäkterna, vid sidan om forskningsfinansiering, tillfalla Saniona vid exit.

## Forskningsportfölj och projekt

Produkt eller program	Indikation	Preklinisk forskning	Preklinisk utveckling	Klinisk fas 1	Klinisk fas 2
<b>Aktiva interna projekt och samarbetsprojekt</b>					
Tesofensine kombinationsterapi	Typ 2-diabetes				Utvärdering pågår
AN363	Neuropatisk smärta				
AN346	Inflammation, IBD				
AN470	Schizophrenia				
Ataxion programmet	Ataxi				
Pfizer programmet	Neurologiska sjukdomar				
Andra interna program	CNS			Mindre aktiviteter pågår	
<b>Projekt för eventuellt partnersamarbete eller avknoppning</b>					
AN788	Depression				
AN761	Försämrad kognition				
			= Pågående		
			= Stöd till mindre aktiviteter		
			= Status efter senaste aktiviteter		

## Marknaden

Världsmarknaden för jonkanalmodulatorer är ett växande segment inom global läkemedelsutveckling och förväntas överskrida 21 miljarder USD under 2018<sup>1</sup>. Inom jonkanaler finns det relativt få bioteknik-aktörer som tillhandahåller forsknings- och utvecklingsprojekt till stora läkemedelsbolag, vilket skapar möjligheter för Saniona.

För avsevärd tid framöver kommer Saniona att vara beroende av stora läkemedelsbolags intresse för att köpa, utveckla och marknadsföra projekt och potentiella produkter från Sanionas pipeline av prekliniska och kliniska läkemedelsprogram. Samtidigt har Bolaget tagit beslut om att driva utvecklingsprojekt i egen regi i tidig fas, inte minst i syfte att öka värdet i dessa projekt innan avtal med extern partner.

### Omsättning på världsmarknaden

Smärtlindring: > 6 miljarder USD<sup>2</sup>

Schizofreni: > 4.8 miljarder USD<sup>3</sup>

Diabetes/fetma: > 23 miljarder USD<sup>4</sup>

Inflammatoriska tarmsjukdomar (IBD): > 5,9 miljarder USD<sup>5</sup>

<sup>1</sup> [http://www.prweb.com/releases/ion\\_channel\\_modulators/electrophysiology/prweb10579822.htm](http://www.prweb.com/releases/ion_channel_modulators/electrophysiology/prweb10579822.htm)

<sup>2</sup> Major markets 2012, Decision Resources

<sup>3</sup> Schizophrenia Forecast 7 major market, Datamonitor, 2014

<sup>4</sup> Marknaden för diabetes typ-2 uppskattades till 23,3 miljarder USD i de 7 störste marknader i 2014, Diabetes Type 2 Forecast, Datamonitor 2015

<sup>5</sup> Major markets 2014, Datamonitor

## Finansiell information – nyckeltal

	2015-01-01 2015-03-31 3 månader	2014-01-30 2014-03-31 2 månader	2014-01-30 2014-12-31 11 månader
Nettoomsättning, KSEK	4 848	3 326	18 179
Rörelsens kostnader, KSEK	-9 951	-4 215	-28 451
Rörelseresultat, KSEK	-5 103	-889	-10 272
Rörelsemarginal, %	-105	-27	-57
Kassaflöde från den löpande verksamheten, KSEK	-2 006	-4 488	-16 888
Genomsnittligt antal anställda, #	16,9	13,4	14,9
	2015-03-31	2014-03-31	2014-12-31
Likvida medel, KSEK	29 320	6 789	9 689
Eget kapital, KSEK	26 575	175	8 781
Balansomslutning, KSEK	36 081	11 011	15 462
Soliditet, %	74	2	57

## Koncernstruktur

Saniona AB (publ) med organisationsnummer 556962-5345 är ett aktiebolag registrerat i Sverige med säte i Malmö. Adressen till huvudkontoret är Baltorpvej 154, Ballerup, Danmark. Företaget och dess dotterföretag ("koncernens") verksamhet omfattar utveckling av läkemedel och därmed förenlig verksamhet.

## Aktien

Bolaget är sedan april 2014 noterat på AktieTorget. Aktien handlas under kortnamnet SANION och ISIN-kod är SE0005794617. Per den 31 mars 2015 uppgick antalet aktier i Saniona till 17 352 750 stycken. Det finns inga utestående optioner eller optionsprogram. Bolaget hade cirka 1 500 aktieägare per den 31 mars 2015 exkl. innehav i enbart kapitalförsäkringar samt utländska depåkunder.

## Ägarförteckning med ägare över fem procent per den 31 mars 2015

Namn	Antal aktier	Andel av kapital och röster
Jørgen Drejer	2 329 571	13,4%
Thomas Feldthus	1 822 857	10,5%
Försäkringsaktiebolaget, Avanza Pension	1 561 822	9,0%
Övriga	11 638 500	67,1%
Total	17 352 750	100,0%

## Medarbetare

Saniona hade vid periodens utgång 18 medarbetare, varav 9 män och 9 kvinnor. Av de anställda var 4 deltidsanställda och 14 heltidsanställda. Av Sanionas samtliga medarbetare har 11 (61 procent) en Ph.D. Saniona har utöver de anställda en rad konsulter kontinuerligt knutna till verksamheten samt cirka 20 läkemedelskemister hos det indiska bolaget Syngene.

## Verksamhetsrelaterade risker och osäkerhetsfaktorer

De risker och osäkerhetsfaktorer som Sanionas verksamhet exponeras för är sammanfattningsvis relaterade till bland annat läkemedelsutveckling, konkurrens, teknologiutveckling, patent, myndighetskrav, kapitalbehov, valutor och räntor. Under innevarande period har inga väsentliga förändringar avseende risk- eller osäkerhetsfaktorer inträffat. För mer detaljerad redovisning av risker och osäkerhetsfaktorer hänvisas till förvaltningsberättelsen i årsredovisningen för 2014 samt i tidigare publicerat prospekt, offentliggjort i januari 2015.

## Principer för delårsrapportens upprättande

Delårsrapporten har upprättats i enlighet med Årsredovisningslagen och Bokföringsnämndens allmänna råd 2012:1.

## Granskning av revisor

Delårsrapporten har ej varit föremål för granskning av bolagets revisor.

### Finansiell kalender

Halvårsrapport, 2015	2015-08-21
Delårsrapport 3, 2015	2015-11-20
Bokslutskommuniké för 2015	2016-02-19

Ballerup, 20 maj 2015  
Styrelsen  
Saniona AB

---

Claus Bræstrup – Styrelseordförande

---

Jørgen Drejer – VD och styrelseledamot

---

Anker Lundemose – Styrelseledamot

---

Leif Andersson – Styrelseledamot

---

Thomas Feldthus – CFO och styrelseledamot

## Finansiell översikt

Dotterbolaget Saniona ApS registrerades i november 2011 och startade sin verksamhet i september 2012. Verksamheten i Saniona AB, koncernens moderbolag, inleddes den 30 januari 2014 varvid samtliga aktier i Saniona ApS förvärvades genom en apportemission. Således uppstod koncernförhållande den 30 januari 2014. Med anledning därav anges jämförande perioder avseende koncernen och moderbolaget för två månader (2014-01-30 – 2014-03-31).

## Resultaträkning i sammandrag – koncernen

(KSEK)	2015-01-01	2014-01-30	2014-01-30
	2015-03-31	2014-03-31	2014-12-31
	3 månader	2 månader	11 månader
<b>Intäkter</b>			
Nettoomsättning	4 848	3 326	18 179
Summa rörelsens intäkter	4 848	3 326	18 179
<b>Rörelsens kostnader</b>			
Råvaror och förnödenheter	-631	-380	-1 616
Övriga externa kostnader	-5 263	-2 156	-14 469
Personalkostnader	-3 878	-1 577	-11 656
Avskrivningar och nedskrivningar	-179	-102	-710
Summa rörelsens kostnader	-9 951	-4 215	-28 451
<b>Rörelseresultat</b>	<b>-5 103</b>	<b>-889</b>	<b>-10 272</b>
<b>Resultat från finansiella poster</b>			
Övriga finansiella intäkter	26	-2	556
Övriga finansiella kostnader	-777	-5	-39
Summa resultat från finansiella poster	-752	-6	516
<b>Resultat efter finansiella poster</b>	<b>-5 855</b>	<b>-896</b>	<b>-9 755</b>
Skatt på periodens resultat	1 128	494	2 325
<b>Periodens resultat</b>	<b>-4 727</b>	<b>-401</b>	<b>-7 431</b>

## Balansräkning i sammandrag – koncernen

(KSEK)	2015-03-31	2014-03-31	2014-12-31
<b>TILLGÅNGAR</b>			
Inventarier, verktyg och installationer	1 249	1 074	1 273
Materiella anläggningstillgångar	1 249	1 074	1 273
Andra långfristiga fordringar	793	764	815
Finansiella anläggningstillgångar	793	764	815
<b>Anläggningstillgångar</b>	<b>2 042</b>	<b>1 838</b>	<b>2 088</b>
Kundfordringar	124	275	3
Aktuell skattefordran	2 902	1 115	1 893
Övriga fordringar	1 652	564	1 205
Förutbetalda kostnader och upplupna intäkter	41	430	583
Kortfristiga fordringar	4 719	2 383	3 684
Kassa och bank	29 320	6 789	9 689
<b>Omsättningstillgångar</b>	<b>34 040</b>	<b>9 172</b>	<b>13 373</b>
<b>SUMMA TILLGÅNGAR</b>	<b>36 081</b>	<b>11 011</b>	<b>15 461</b>
<b>EGET KAPITAL OCH SKULDER</b>			
Aktiekapital	868	524	694
Överkursfond	37 896	0	15 467
Balanserad vinst eller förlust	-7 469	0	0
Omräkningsdifferens	8	52	50
Periodens resultat	-4 727	-401	-7 431
<b>Eget kapital</b>	<b>26 575</b>	<b>175</b>	<b>8 780</b>
Förskott från kunder	2 611	5 978	0
Leverantörsskulder	2 162	942	2 229
Övriga skulder	3 168	3 916	2 962
Upplupna kostnader och förutbetalda intäkter	1 566	0	1 489
Kortfristiga skulder	9 507	10 836	6 681
<b>Skulder</b>	<b>9 507</b>	<b>10 836</b>	<b>6 681</b>
<b>SUMMA EGET KAPITAL OCH SKULDER</b>	<b>36 081</b>	<b>11 011</b>	<b>15 461</b>
<b>Ställda säkerheter</b>	<b>-</b>	<b>240</b>	<b>256</b>
<b>Ansvarsförbindelser</b>	<b>50</b>	<b>50</b>	<b>50</b>



### Förändring eget kapital i sammandrag – koncernen

(KSEK)	2015-01-01	2014-01-30	2014-01-30
	2015-03-31	2014-03-31	2014-12-31
	3 månader	2 månader	11 månader
Eget kapital vid periodens ingång	8 780	524	524
Nyemissioner	22 602	0	15 637
Periodens resultat	-4 727	-401	-7 431
Omräkningsdifferens	-81	52	50
<b>Eget kapital vid periodens utgång</b>	<b>26 575</b>	<b>175</b>	<b>8 780</b>

### Kassaflödesanalys i sammandrag – koncernen

(KSEK)	2015-01-01	2014-01-30	2014-01-30
	2015-03-31	2014-03-31	2014-12-31
	3 månader	2 månader	11 månader
Rörelseresultat före finansiella poster	-5 103	-889	-10 272
Avskrivningar	179	102	710
Övriga avsättningar	0	496	496
Förändring rörelsekapital	2 918	-4 197	-7 822
<b>Kassaflöde från den löpande verksamheten</b>	<b>-2 006</b>	<b>-4 488</b>	<b>-16 888</b>
Ränteintäkter erhållna	26	-2	556
Räntekostnader betalda	-777	-5	-39
<b>Kassaflöde från den operativa verksamheten</b>	<b>-2 758</b>	<b>-4 494</b>	<b>-16 372</b>
<b>Investeringsverksamheten</b>			
Investeringar i materiella anläggningstillgångar	-155	-14	-821
Placeringar i övriga finansiella anläggningstillgångar	22	-10	-60
<b>Kassaflöde från investeringsverksamheten</b>	<b>-133</b>	<b>-24</b>	<b>-881</b>
<b>Finansieringsverksamheten</b>			
Nyemission	22 602	0	15 637
<b>Kassaflöde från finansieringsverksamheten</b>	<b>22 602</b>	<b>0</b>	<b>15 637</b>
<b>Periodens kassaflöde</b>	<b>19 712</b>	<b>-4 518</b>	<b>-1 616</b>
<b>Likvida medel vid periodens början</b>	<b>9 689</b>	<b>11 309</b>	<b>11 309</b>
Omräkningsdifferens	-81	-1	-3
<b>Likvida medel vid periodens slut</b>	<b>29 320</b>	<b>6 789</b>	<b>9 689</b>

### Resultaträkning i sammandrag – moderbolaget Saniona AB

(KSEK)	2015-01-01	2014-01-30	2014-01-30
	2015-03-31	2014-03-31	2014-12-31
	3 månader	2 månader	11 månader
Summa rörelsens intäkter	0	0	0
Övriga externa kostnader	-306	-133	-576
Summa rörelsens kostnader	-306	-133	-576
<b>Rörelseresultat</b>	<b>-306</b>	<b>-133</b>	<b>-576</b>
Resultat från finansiella poster			
Övriga finansiella intäkter	0	0	404
Övriga finansiella kostnader	-777	-3	-29
Summa resultat från finansiella poster	-777	-3	375
<b>Resultat efter finansiella poster</b>	<b>-1 083</b>	<b>-135</b>	<b>-202</b>
Skatt på periodens resultat	0	0	0
<b>Periodens resultat</b>	<b>-1 083</b>	<b>-135</b>	<b>-202</b>

### Balansräkning i sammandrag – moderbolaget Saniona AB

(KSEK)	2015-03-31	2014-03-31	2014-12-31
<b>TILLGÅNGAR</b>			
Aktier i koncernföretag	11 832	524	11 832
Finansiella anläggningstillgångar	11 832	524	11 832
<b>Anläggningstillgångar</b>	<b>11 832</b>	<b>524</b>	<b>11 832</b>
Övriga fordringar	924	25	570
Förutbetalda kostnader och upplupna intäkter	0	0	131
Kortfristiga fordringar	924	25	701
Kassa och bank	24 974	120	8 742
<b>Om sättningsstillgångar</b>	<b>25 897</b>	<b>145</b>	<b>9 442</b>
<b>SUMMA TILLGÅNGAR</b>	<b>37 729</b>	<b>669</b>	<b>21 274</b>
<b>EGET KAPITAL OCH SKULDER</b>			
Aktiekapital	868	524	694
Överkursfond	37 896	0	15 467
Balanserad vinst eller förlust	-202	0	0
Periodens resultat	-1 083	-135	-202
<b>Eget kapital</b>	<b>37 479</b>	<b>389</b>	<b>15 960</b>
Leverantörsskulder	220	0	172
Skuld til koncernföretag	30	281	5 142
Kortfristiga skulder	250	281	5 314
<b>Skulder</b>	<b>250</b>	<b>281</b>	<b>5 314</b>
<b>SUMMA EGET KAPITAL OCH SKULDER</b>	<b>37 729</b>	<b>669</b>	<b>21 274</b>
<b>Ställda säkerheter</b>	<b>0</b>	<b>0</b>	<b>0</b>
<b>Ansvarsförbindelser</b>	<b>50</b>	<b>278</b>	<b>297</b>

### Förändring eget kapital i sammandrag – moderbolaget Saniona AB

(KSEK)	2015-01-01	2014-01-30	2014-01-30
	2015-03-31	2014-03-31	2014-12-31
	3 månader	2 månader	11 månader
Eget kapital vid periodens ingång	15 960	524	524
Nyemissioner	22 602	0	15 637
Periodens resultat	-1 083	-135	-202
<b>Eget kapital vid periodens utgång</b>	<b>37 479</b>	<b>389</b>	<b>15 960</b>

### Kassaflödesanalys i sammandrag – moderbolaget Saniona AB

(KSEK)	2015-01-01	2014-01-30	2014-01-30
	2015-03-31	2014-03-31	2014-12-31
	3 månader	2 månader	11 månader
Rörelseresultat före finansiella poster	-306	-133	-576
Förändring rörelsekapital	-5 250	255	4 614
<b>Kassaflöde från den löpande verksamheten</b>	<b>-5 556</b>	<b>123</b>	<b>4 038</b>
Ränteintäkter erhållna	-814	-3	404
Räntekostnader betalda	0	0	-29
<b>Kassaflöde från den operativa verksamheten</b>	<b>-6 370</b>	<b>120</b>	<b>4 412</b>
<b>Investeringsverksamheten</b>			
Investeringar i dotterbolag	0	0	-11 307
<b>Kassaflöde från investeringsverksamheten</b>	<b>0</b>	<b>0</b>	<b>-11 307</b>
<b>Finansieringsverksamheten</b>			
Nyemission	22 602	0	15 637
<b>Kassaflöde från finansieringsverksamheten</b>	<b>22 602</b>	<b>0</b>	<b>15 637</b>
<b>Periodens kassaflöde</b>	<b>16 232</b>	<b>120</b>	<b>8 742</b>
<b>Likvida medel vid periodens början</b>	<b>8 742</b>	<b>0</b>	<b>0</b>
<b>Likvida medel vid periodens slut</b>	<b>24 974</b>	<b>120</b>	<b>8 742</b>

Saniona AB

Baltorpevej 154

DK-2750 Ballerup

Danmark

www.saniona.com